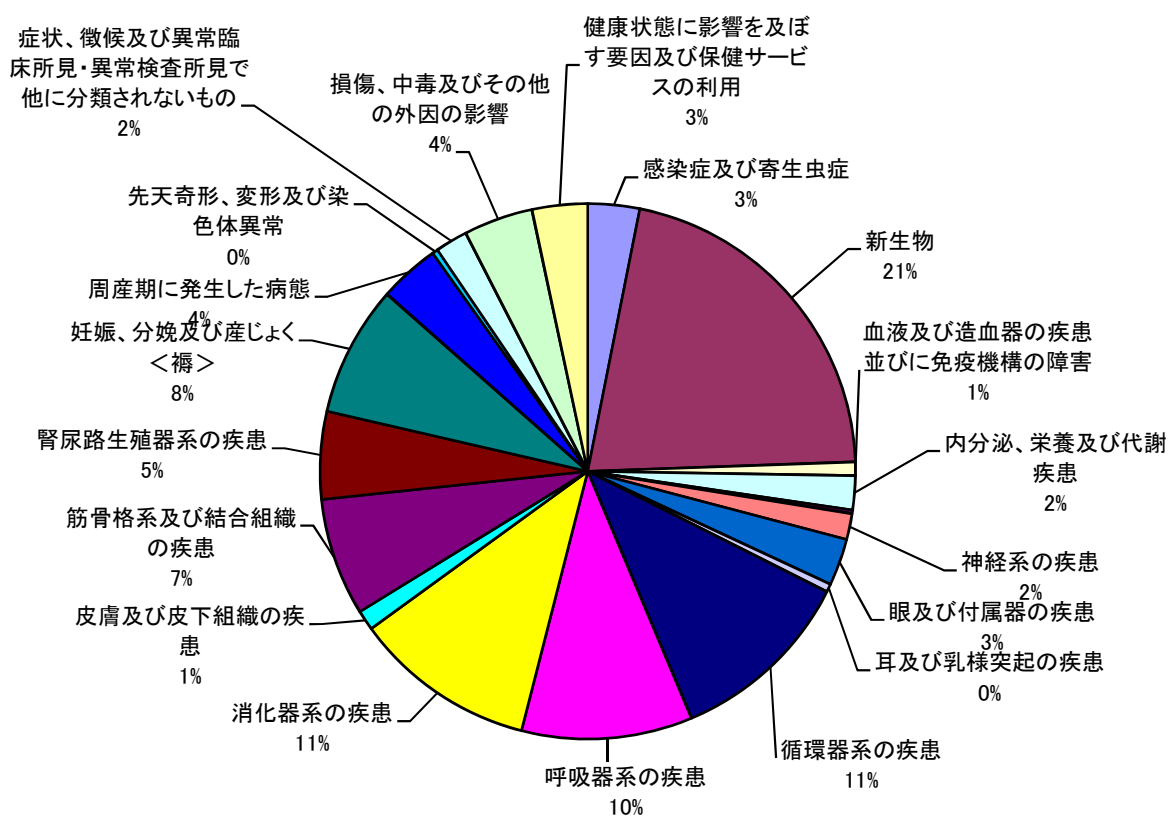
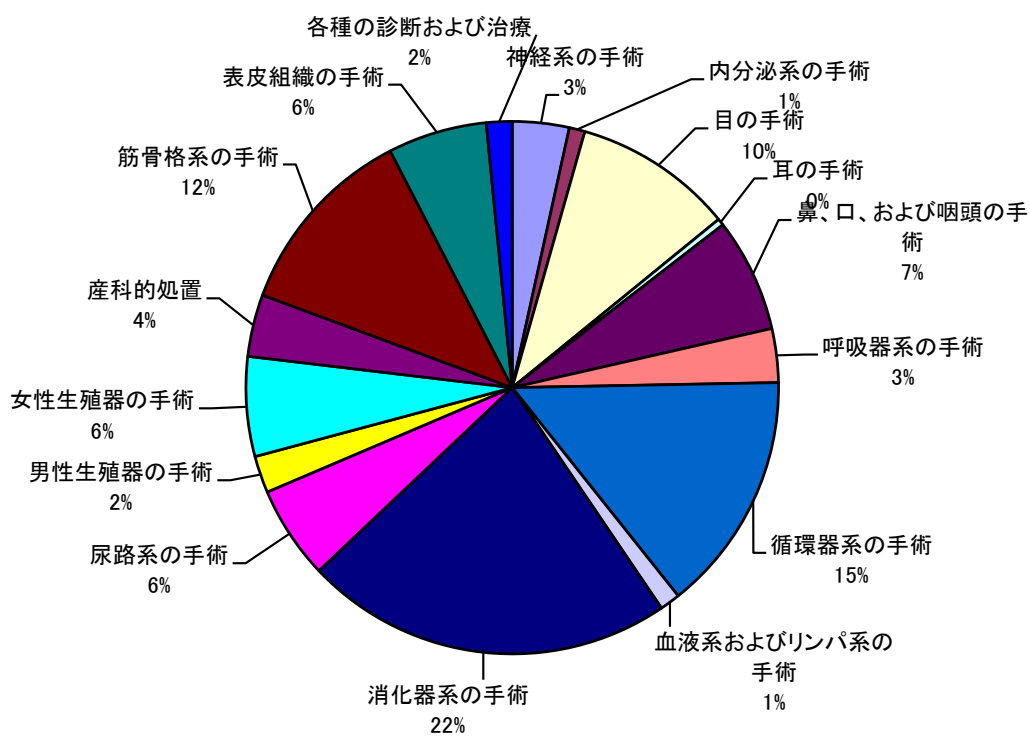


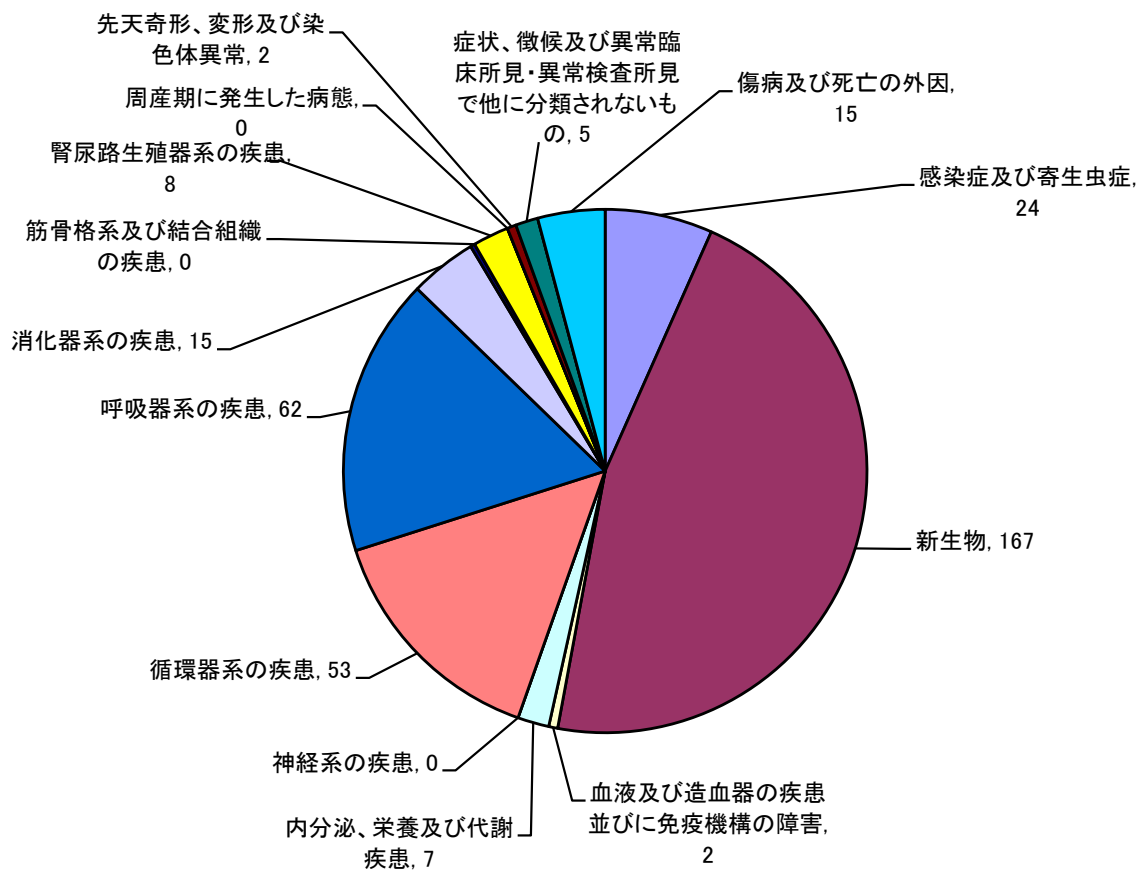
疾病大分類別退院患者構成



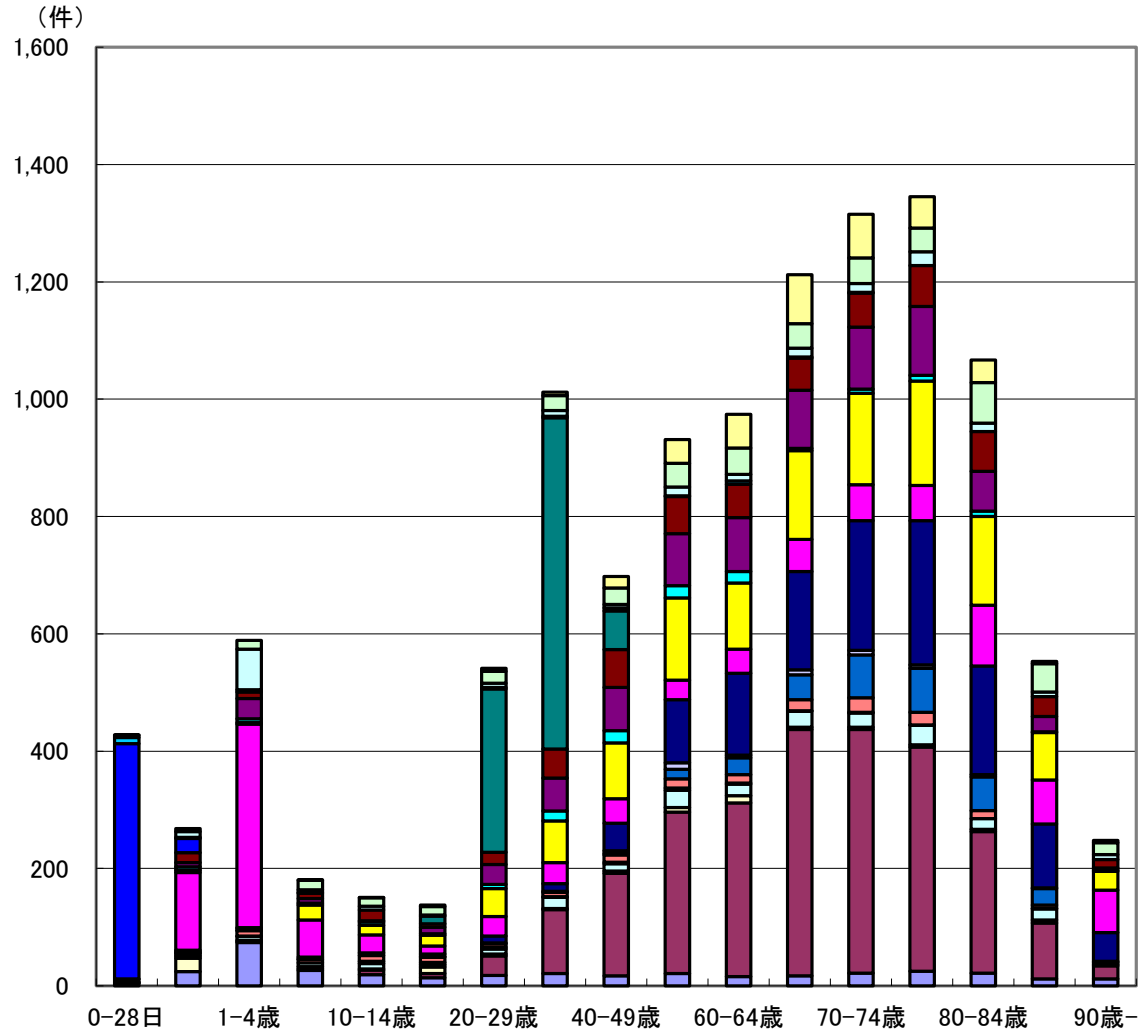
手術大分類別手術件数構成



原死因別死亡退院患者数

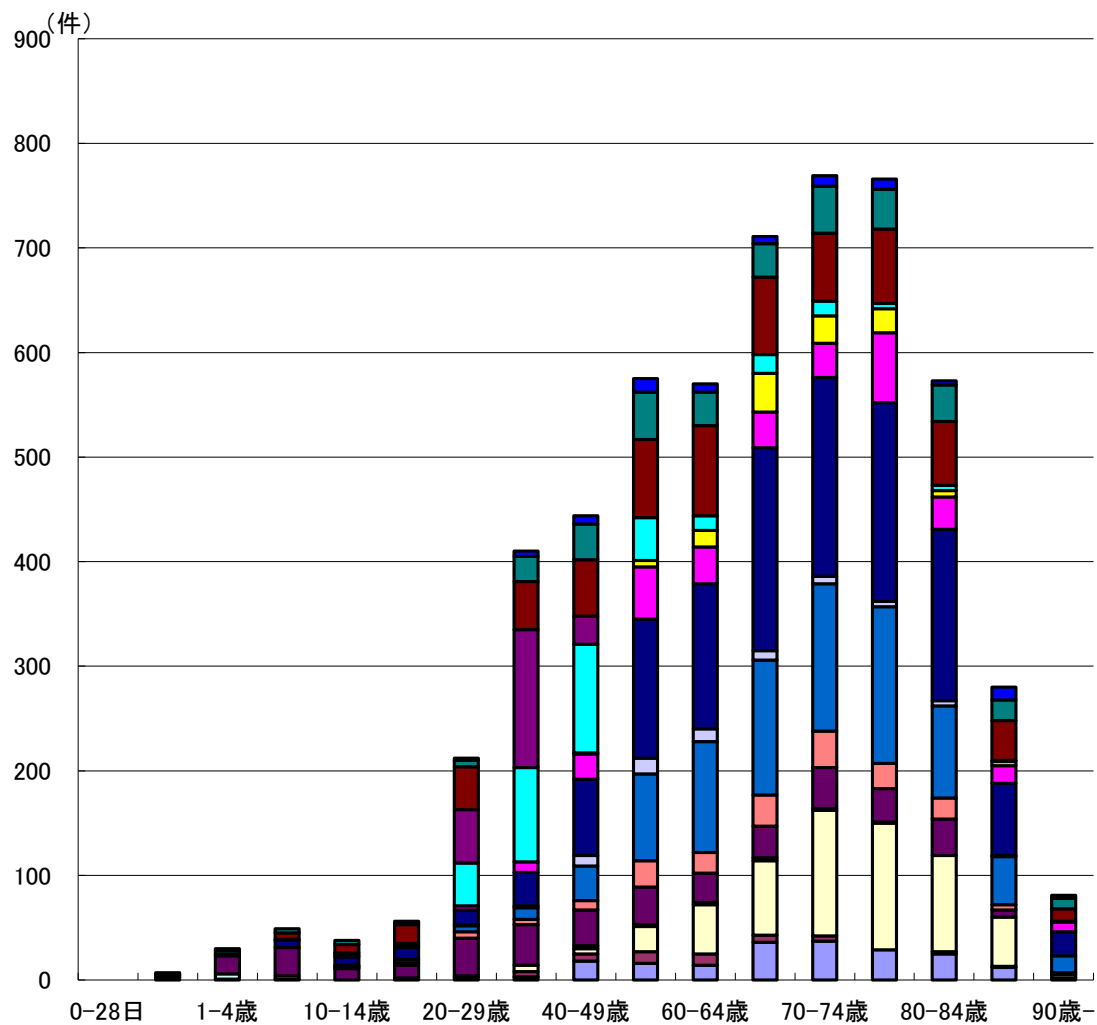


年齢階層別疾病大分類別退院患者数



- 健康状態に影響を及ぼす要因及び保健サービスの利用
- 損傷、中毒及びその他の外因の影響
- 症状、徴候及び異常臨床所見・異常検査所見で他に分類されないもの
- 先天奇形、変形及び染色体異常
- 周産期に発生した病態
- 妊娠、分娩及び産じょく<褥>
- 腎尿路生殖器系の疾患
- 筋骨格系及び結合組織の疾患
- 皮膚及び皮下組織の疾患
- 消化器系の疾患
- 呼吸器系の疾患
- 循環器系の疾患
- 耳及び乳様突起の疾患
- 眼及び付属器の疾患
- 神経系の疾患
- 精神及び行動の障害
- 内分泌、栄養及び代謝疾患
- 血液及び造血器の疾患並びに免疫機構の障害
- 新生物
- 感染症及び寄生虫症

年齢階層別手術大分類別手術件数



- 各種の診断および治療
- 表皮組織の手術
- 筋骨格系の手術
- 産科的処置
- 女性生殖器の手術
- 男性生殖器の手術
- 尿路系の手術
- 消化器系の手術
- 血液系およびリンパ系の手術
- 循環器系の手術
- 呼吸器系の手術
- 鼻、口、および咽頭の手術
- 耳の手術
- 目の手術
- 内分泌系の手術
- 神経系の手術

疾病に関する統計
 疾病小分類別・上位30疾病名
 (2013/04/01-2014/03/31)

対象期間の全病名数11651件

順位	コード	分類名	件数	構成比(%)	延べ在院日数	平均在院日数	平均年齢
1	080	単胎自然分娩	522	4.5	3,791	7.3	31.5
2	C34	気管支及び肺の悪性新生物	321	2.8	7,850	24.5	68.7
3	I20	狭心症	303	2.6	2,316	7.6	70.2
4	H25	老人性白内障	299	2.6	2,038	6.8	73.9
5	M48	その他の脊椎障害	290	2.5	4,112	14.2	68.5
6	K80	胆石症	211	1.8	2,350	11.1	66.5
7	C61	前立腺の悪性新生物	205	1.8	2,096	10.2	70.3
8	C16	胃の悪性新生物	199	1.7	3,815	19.2	71.1
9	I63	脳梗塞	183	1.6	4,378	23.9	73.4
10	Z09	悪性新生物以外の病態の治療後の経過観察<フォローアップ>検査	169	1.5	556	3.3	68.8
11	I50	心不全	149	1.3	3,360	22.6	76.1
12	Z03	疾病及び病態の疑いに対する医学的観察及び評価	147	1.3	510	3.5	68.4
13	J18	肺炎、病原体不詳	146	1.3	1,424	9.8	49.4
14	J69	固形物及び液状物による肺臓炎	144	1.2	2,987	20.7	84.0
15	C22	肝及び肝内胆管の悪性新生物	139	1.2	2,269	16.3	70.3
16	C18	結腸の悪性新生物	138	1.2	2,779	20.1	70.2
17	N18	慢性腎不全	133	1.1	2,740	20.6	70.8
18	K40	そけい<兎径>ヘルニア	121	1.0	755	6.2	68.0
19	C67	膀胱の悪性新生物	115	1.0	1,460	12.7	71.5
20	K04	歯髄及び根尖部歯周組織の疾患	114	1.0	301	2.6	67.8
20	M47	脊椎症	114	1.0	1,935	17.0	62.6
22	P07	妊娠期間短縮及び低出産体重に関連する障害、他に分類されないもの	113	1.0	2,143	19.0	0.0
23	M51	その他の椎間板障害	112	1.0	1,363	12.2	45.0
24	E11	インスリン非依存性糖尿病<NIIDDM>	111	1.0	2,095	18.9	60.6
25	J20	急性気管支炎	104	0.9	651	6.3	13.9
25	N20	腎結石及び尿管結石	104	0.9	744	7.2	57.9
27	I71	大動脈瘤及び解離	94	0.8	1,847	19.6	72.5
28	K56	麻痺性イレウス及び腸閉塞、ヘルニアを伴わないもの	93	0.8	945	10.2	68.7
29	J15	細菌性肺炎、他に分類されないもの	82	0.7	1,511	18.4	51.3
30	K35	急性虫垂炎	81	0.7	590	7.3	36.2

手術に関する統計
手術小分類別・上位30手術名
(2013/04/01-2014/03/31)

対象期間の全手術数5571件

順位	コード	分類名	件数	構成比 (%)	延べ在院日数	平均在院日数	平均年齢	平均術後日数
1	134	破砕法および吸引法による水晶体嚢外摘出術	492	8.8	3,815	7.8	74.1	4.6
2	741	低位子宮頸帝王切開術	210	3.8	3,419	16.3	33.5	8.3
3	231	手術的抜歯術	203	3.6	1,173	5.8	57.3	3.3
4	360	冠動脈閉塞の解除およびステント挿入術	201	3.6	2,794	13.9	68.4	10.5
5	518	胆管およびオッディ括約筋のその他の手術	177	3.2	3,825	21.6	70.8	17.9
6	815	下肢の関節置換術	123	2.2	5,522	44.9	72.7	41.0
7	530	鼠径ヘルニアの一側修復術	118	2.1	733	6.2	67.8	4.2
8	512	胆嚢摘出術	114	2.0	1,261	11.1	63.2	8.9
9	810	脊椎固定術	103	1.8	3,902	37.9	65.3	35.0
10	030	脊柱管構造物の診査および減圧術	99	1.8	3,003	30.3	68.1	26.1
10	805	椎間板の切除術または破壊術	99	1.8	1,414	14.3	45.4	11.0
12	444	胃または十二指腸潰瘍部の縫合術および出血のコントロール	91	1.6	1,232	13.5	70.3	11.8
13	793	内固定を伴う骨折の観血的整復術	87	1.6	2,758	31.7	64.9	26.8
14	606	その他の前立腺切除術	86	1.5	1,276	14.8	68.8	11.6
14	863	皮膚および皮下組織病変または組織のその他の局所切除術または破壊術	86	1.5	676	7.9	49.8	6.1
16	560	尿管および腎盂内塞栓物の経尿道的除去術	84	1.5	719	8.6	58.9	5.1
17	574	膀胱組織の経尿道的切除術または破壊術	79	1.4	795	10.1	73.3	7.1
18	434	胃の病変または組織の局所切除術または破壊術	75	1.3	700	9.3	71.4	7.4
18	684	腹式子宮全摘術	75	1.3	1,019	13.6	49.1	11.1
20	392	その他のシャント術または血管バイパス術	74	1.3	1,307	17.7	70.4	12.6
20	457	大腸の部分切除術	74	1.3	1,949	26.3	71.0	22.6
22	864	皮膚病変の根治的切除術	69	1.2	565	8.2	72.9	6.7
23	388	血管のその他の外科的閉塞術	68	1.2	1,516	22.3	70.2	21.1
24	454	大腸病変または組織の局所切除術または破壊術	67	1.2	716	10.7	69.9	7.8
25	389	血管の穿刺術	64	1.1	2,188	34.2	66.8	19.3
25	784	骨のその他の修復術または形成術	64	1.1	1,660	25.9	63.8	22.2
27	470	虫垂切除術	62	1.1	486	7.8	35.5	7.1
28	324	肺葉切除術	58	1.0	676	11.7	69.2	7.9
28	502	肝組織または病変の局所切除術または破壊術	58	1.0	1,065	18.4	71.0	11.7
30	378	ペースメーカー装置の挿入術、交換術、除去術、および修正術	56	1.0	841	15.0	75.3	10.8