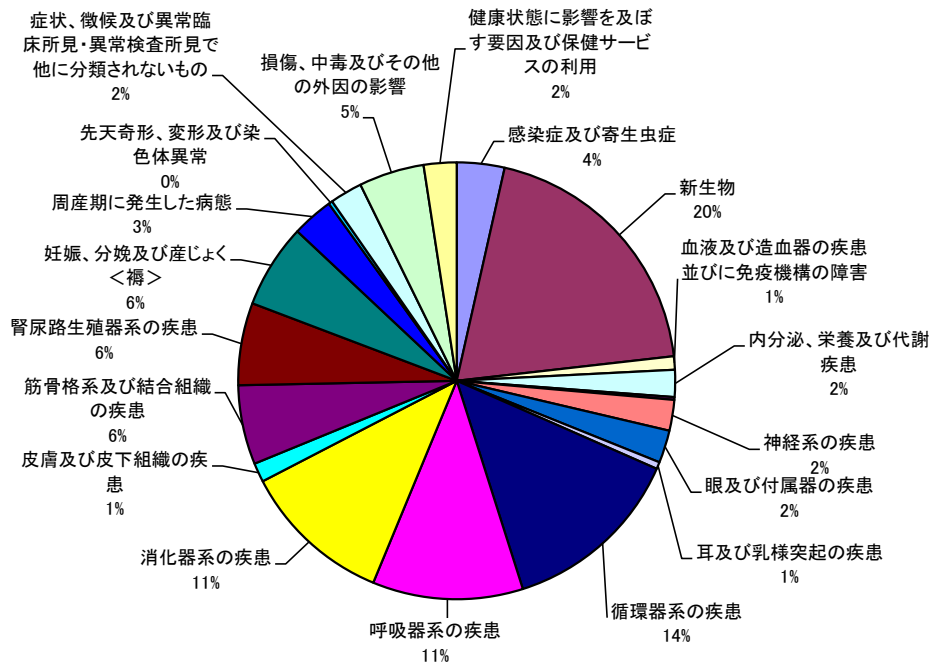
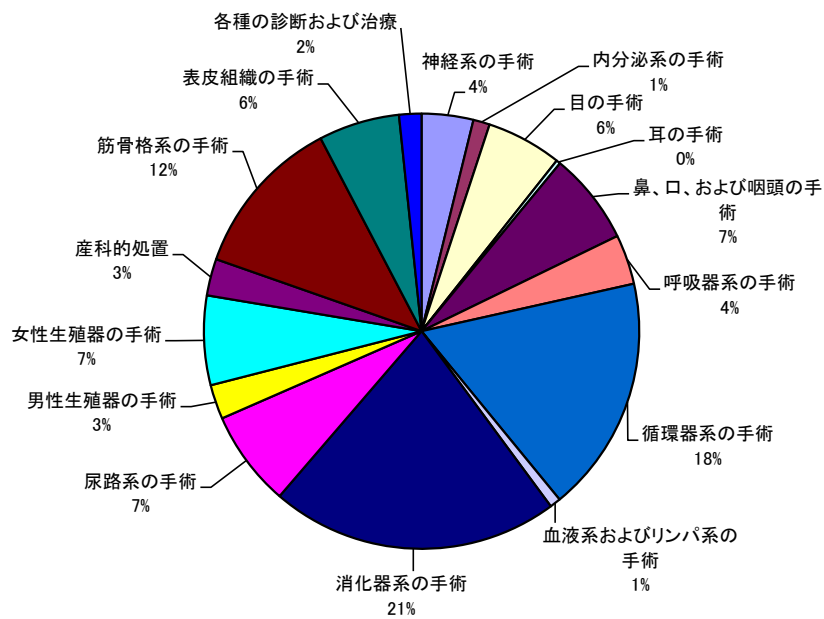


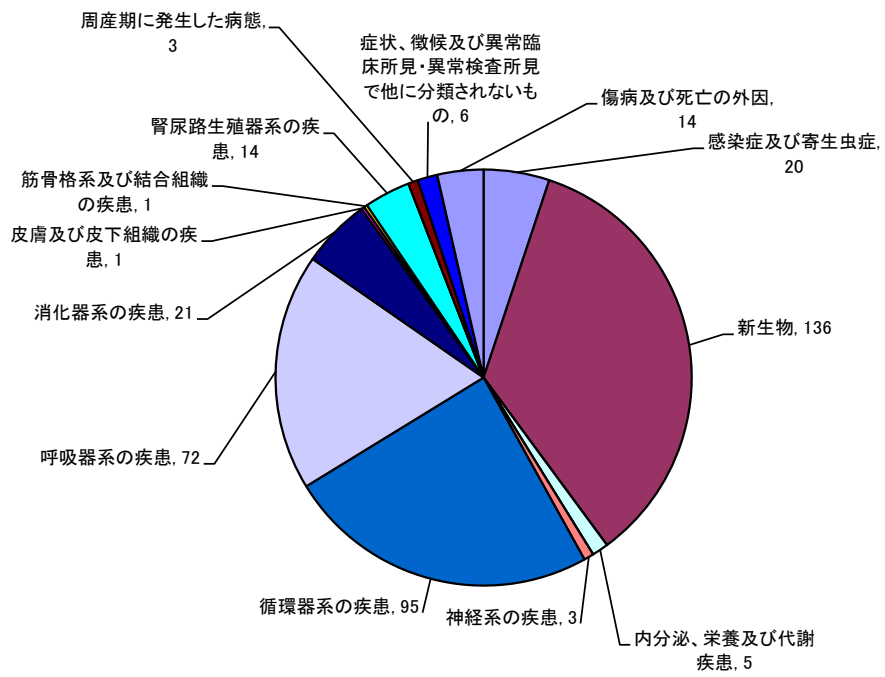
疾病大分類別退院患者構成



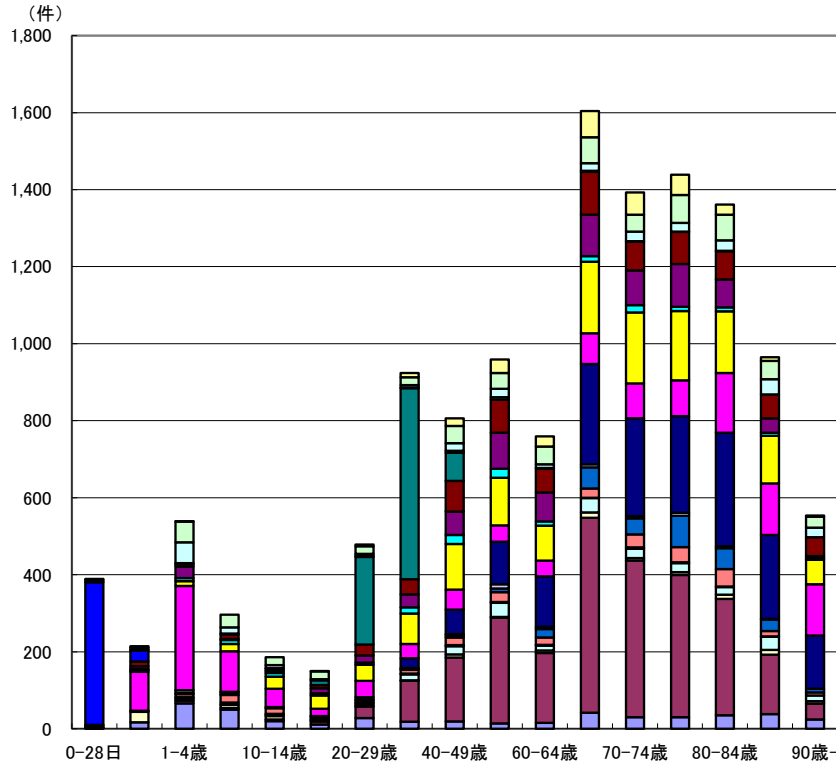
手術大分類別手術件数構成



原死因別死亡退院患者数

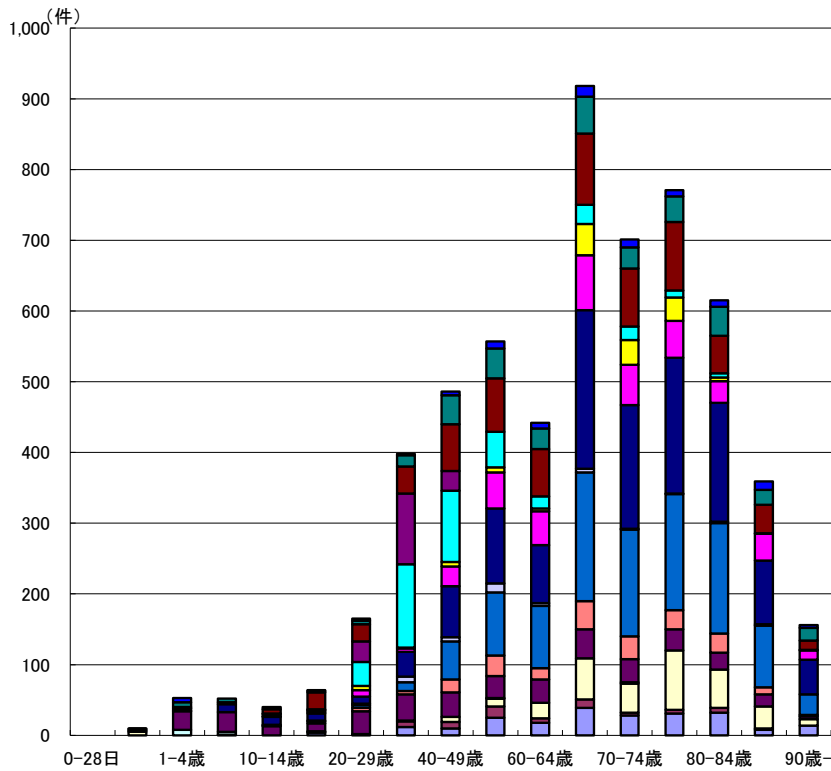


年齢階層別疾病大分類別退院患者数



- 健康状態に影響を及ぼす要因及び保健サービスの利用
- 損傷、中毒及びその他の外因の影響
- 症状、徴候及び異常臨床所見・異常検査所見で他に分類されないもの
- 先天奇形、変形及び染色体異常
- 周産期に発生した病態
- 妊娠、分娩及び産じょく<構>
- 泌尿路生殖器系の疾患
- 筋骨格系及び結合組織の疾患
- 皮膚及び皮下組織の疾患
- 消化器系の疾患
- 呼吸器系の疾患
- 循環器系の疾患
- 耳及び乳様突起の疾患
- 眼及び付属器の疾患
- 神経系の疾患
- 精神及び行動の障害
- 内分泌、栄養及び代謝疾患
- 血液及び造血系の疾患並びに免疫機構の障害
- 新生物
- 感染症及び寄生虫症

年齢階層別手術大分類別手術件数



- 各種の診断および治療
- 表皮組織の手術
- 筋骨格系の手術
- 産科的処置
- 女性生殖器の手術
- 男性生殖器の手術
- 尿路系の手術
- 消化器系の手術
- 血液系およびリンパ系の手術
- 循環器系の手術
- 呼吸器系の手術
- 鼻、口、および咽頭の手術
- 耳の手術
- 目の手術
- 内分泌系の手術
- 神経系の手術

疾病に関する統計
 疾病小分類別・上位30疾病名
 (2016/04/01-2017/03/31)

対象期間の全病名数13016件

順位	コード	分類名	件数	構成比(%)	延べ在院日数	平均在院日数	平均年齢
1	080	単胎自然分娩	451	3.5	3,144	7.0	31.5
2	I20	狭心症	400	3.1	2,089	5.2	71.3
3	C34	気管支及び肺の悪性新生物<腫瘍>	362	2.8	6,873	19.0	71.9
4	J18	肺炎、病原体不詳	302	2.3	2,621	8.7	43.1
5	H25	老人性白内障	292	2.2	608	2.1	74.7
6	I50	心不全	246	1.9	4,268	17.3	81.1
7	C61	前立腺の悪性新生物<腫瘍>	233	1.8	2,308	9.9	71.5
8	K80	胆石症	218	1.7	1,933	8.9	68.1
9	J69	固形物及び液状物による肺臓炎	215	1.7	4,262	19.8	85.1
10	J15	細菌性肺炎、他に分類されないもの	202	1.6	2,550	12.6	48.5
11	I63	脳梗塞	185	1.4	3,457	18.7	75.0
12	M48	その他の脊椎障害	177	1.4	2,654	15.0	69.5
13	C16	胃の悪性新生物<腫瘍>	162	1.2	2,468	15.2	72.6
13	N18	慢性腎臓病	162	1.2	1,973	12.2	71.1
15	N20	腎結石及び尿管結石	150	1.2	784	5.2	61.0
16	K56	麻痺性イレウス及び腸閉塞、ヘルニアを伴わないもの	140	1.1	1,581	11.3	68.2
17	K40	そけい<鼠径>ヘルニア	137	1.1	652	4.8	66.8
18	A09	その他の胃腸炎及び大腸炎、感染症及び詳細不明の原因によるもの	133	1.0	607	4.6	40.4
18	Z09	悪性新生物<腫瘍>以外の病態の治療後の経過観察<フォローアップ>検査	133	1.0	330	2.5	69.8
20	C18	結腸の悪性新生物<腫瘍>	122	0.9	1,981	16.2	73.9
21	C22	肝及び肝内胆管の悪性新生物<腫瘍>	117	0.9	1,803	15.4	73.5
22	Z03	疾病及び病態の疑いに対する医学的観察及び評価	116	0.9	279	2.4	69.1
23	E11	2型<インスリン非依存性>糖尿病<NIIDDM>	111	0.9	1,322	11.9	63.4
24	M51	その他の椎間板障害	106	0.8	1,117	10.5	48.0
25	K04	歯髄及び根尖部歯周組織の疾患	98	0.8	307	3.1	68.1
26	K35	急性虫垂炎	97	0.7	637	6.6	37.6
27	T78	有害作用、他に分類されないもの	96	0.7	126	1.3	8.7
28	M47	脊椎症	93	0.7	1,468	15.8	67.3
29	C67	膀胱の悪性新生物<腫瘍>	90	0.7	933	10.4	75.8
30	A41	その他の敗血症	87	0.7	1,184	13.6	77.6
30	O34	既知の母体骨盤臓器の異常又はその疑いのための母体ケア	87	0.7	1,393	16.0	35.0

手術に関する統計
手術点数表別・上位30手術名
(2016/04/01-2017/03/31)

対象期間の全手術数5787件

順位	コード	分類名	件数	構成比 (%)	延べ在院日数	平均在院日数	平均年齢	平均術後日数
1	K282-00-01	白内障摘出術に伴う眼内レンズ挿入術	297	5.1	631	2.1	74.5	1.1
2	K549-00-03	経皮的冠動脈ステント留置術（その他）	229	4.0	2,457	10.7	72.1	5.6
3	K633-00-05	外鼠径ヘルニア修復術	130	2.2	652	5.0	67.1	3.5
4	K781-00-01	経尿道的尿路結石除去術<尿管>（レーザー）	125	2.2	661	5.3	61.2	2.8
5	K898-00-02	帝王切開術（選択切開）	108	1.9	1,375	12.7	34.6	7.4
6	K672-02-00	腹腔鏡下胆嚢摘出術	102	1.8	758	7.4	60.5	5.1
7	K654-00-00	内視鏡的消化管止血術<胃>	98	1.7	1,984	20.2	73.2	14.9
8	K082-00-01	人工関節置換術（膝）	95	1.6	3,315	34.9	71.8	32.4
9	K803-00-06	膀胱悪性腫瘍手術（経尿道的手術）（電解質溶液利用）	91	1.6	845	9.3	74.6	6.6
10	K134-02-02	内視鏡下椎間板摘出（切除）術（後方摘出術）	90	1.6	946	10.5	48.1	7.9
11	K688-00-00	内視鏡的胆道ステント留置術	88	1.5	1,972	22.4	76.3	17.7
12	K404-00-03	抜歯手術（臼歯）（難抜歯）	86	1.5	398	4.6	69.4	2.5
13	K687-00-01	内視鏡的乳頭切開術（乳頭括約筋切開のみ）	78	1.3	982	12.6	71.9	9.5
14	K142-00-03	脊椎固定術（後方椎体固定）（1椎間）	73	1.3	2,080	28.5	68.2	24.2
15	K377-00-02	口蓋扁桃手術（摘出）	71	1.2	688	9.7	14.7	7.1
16	K616-00-00	四肢の血管拡張術・血栓除去術	70	1.2	1,983	28.3	69.0	19.5
17	K404-00-04	下顎埋没智歯抜歯	66	1.1	231	3.5	40.4	2.1
18	K007-00-02	皮膚病巣根治的切除	64	1.1	465	7.3	77.3	5.7
19	K783-02-00	経尿道的尿管ステント留置術	63	1.1	1,182	18.8	70.8	11.9
20	K142-00-06	椎弓形成手術（2椎弓）	61	1.1	1,323	21.7	66.1	18.1
21	K877-00-00	子宮全摘術<腹式>	59	1.0	578	9.8	52.5	7.7
22	K142-00-05	椎弓切除術（1椎弓）	58	1.0	1,299	22.4	69.3	18.4
23	K888-00-02	卵巣卵管摘出〔腹腔鏡下〕〔1側〕	56	1.0	361	6.4	43.3	4.4
24	K721-00-01	内視鏡的大腸ポリープ・粘膜切除術（長径2cm未満）	55	1.0	640	11.6	74.2	8.7
25	K514-02-03	胸腔鏡下肺悪性腫瘍手術（肺葉切除又は1肺葉を超える）	50	0.9	506	10.1	69.0	6.8
25	K597-00-02	ペースメーカー移植術（経静脈電極）	50	0.9	775	15.5	79.8	10.4
27	K615-00-02	血管塞栓術（肝動脈塞栓療法）	49	0.8	783	16.0	72.6	13.2
28	K164-02-00	慢性硬膜下血腫洗浄・除去術（穿頭）	48	0.8	735	15.3	78.7	13.8
28	K867-00-00	子宮腔部円錐切除術	48	0.8	156	3.3	43.3	1.3
30	K595-00-01	経皮的カテーテル心筋焼灼術（心房中隔穿刺、心外膜アプローチ）	47	0.8	252	5.4	67.8	2.4
30	K898-00-01	帝王切開術（緊急切開）	47	0.8	795	16.9	33.5	8.6