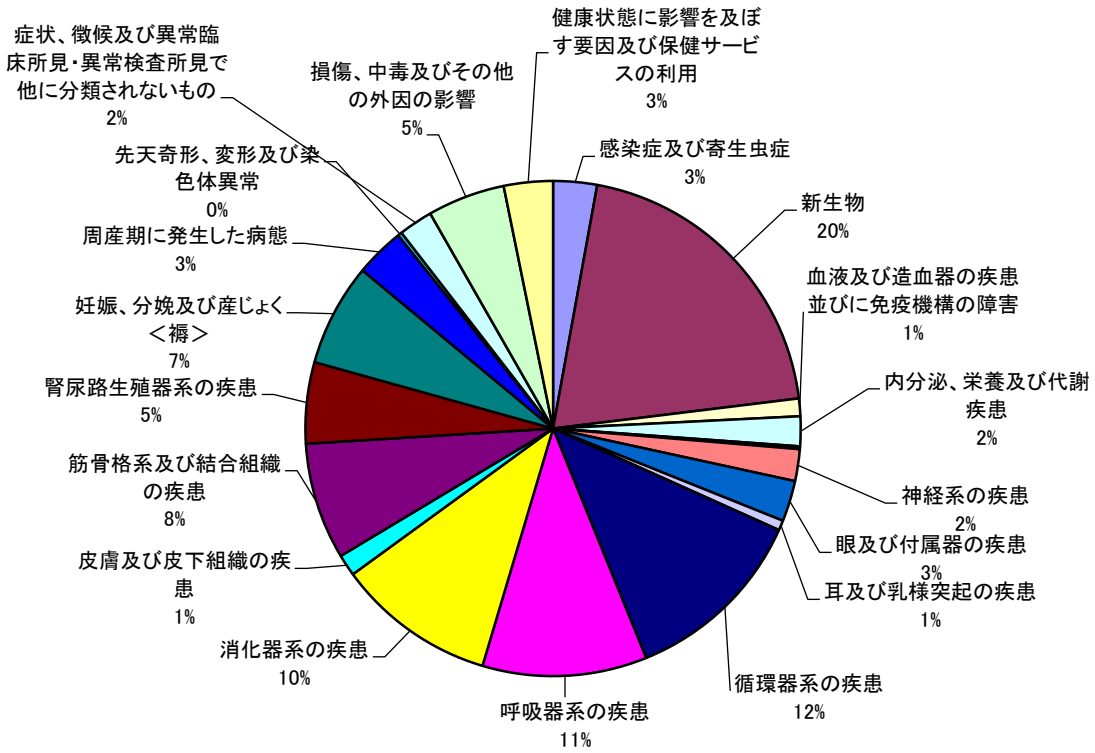
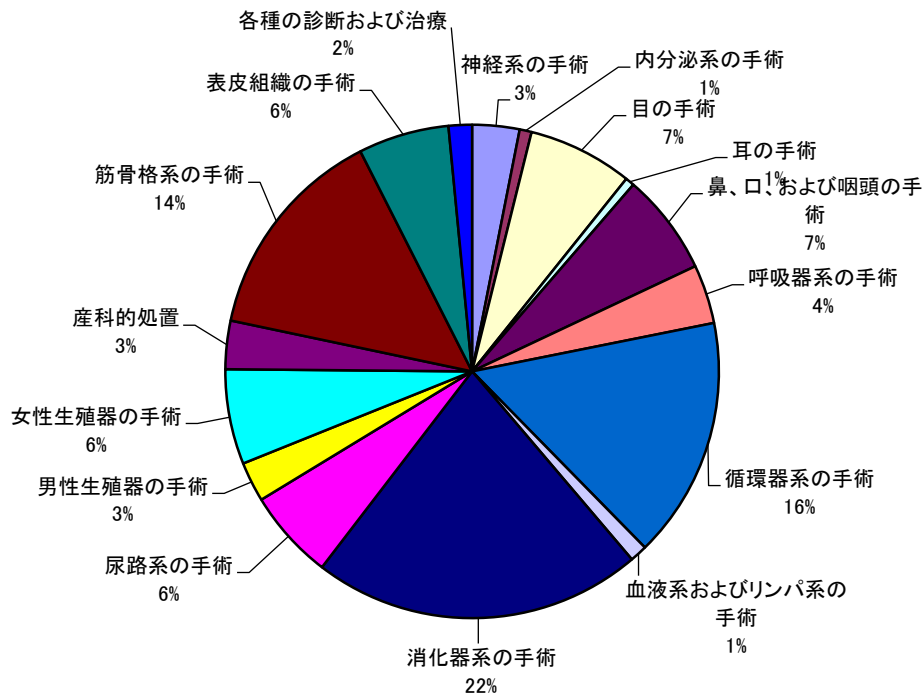


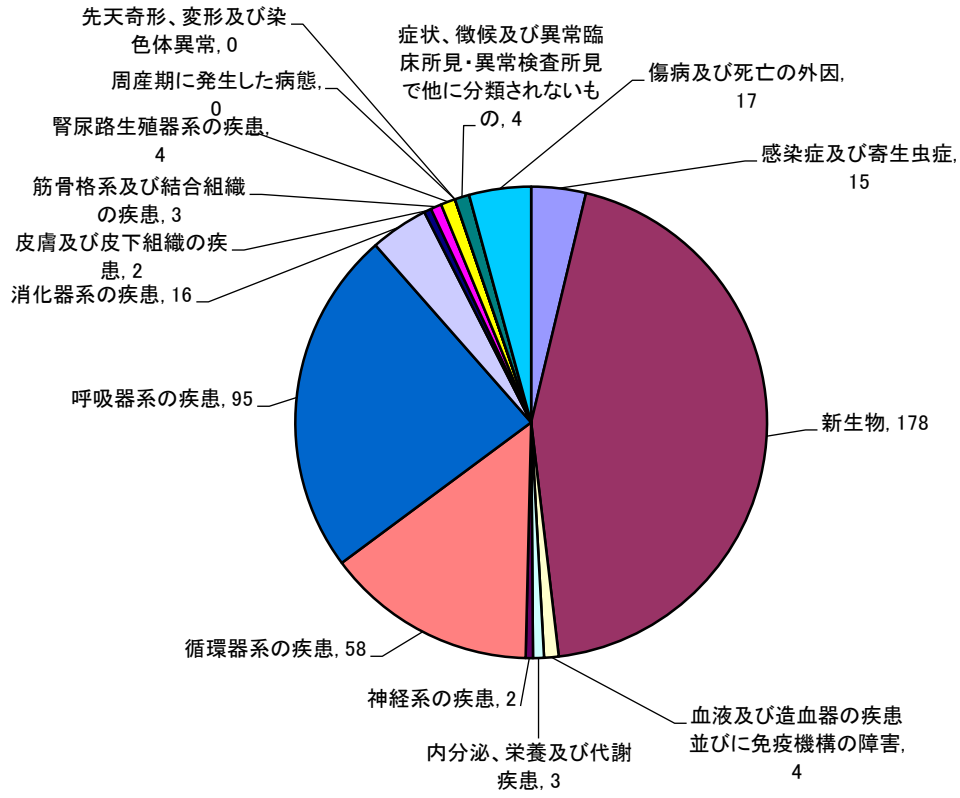
### 疾病大分類別退院患者構成



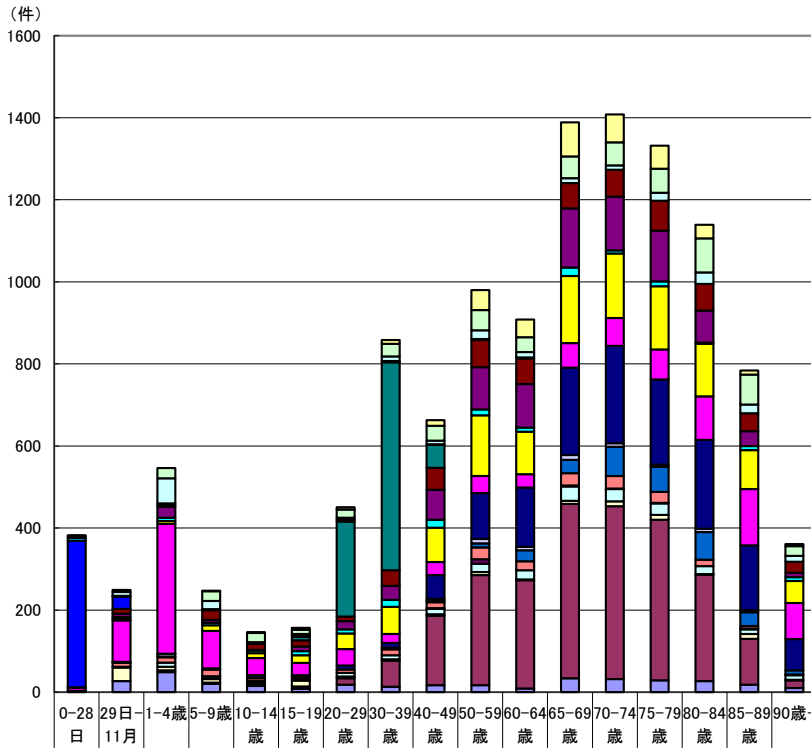
### 手術大分類別手術件数構成



### 原死因別死亡退院患者数

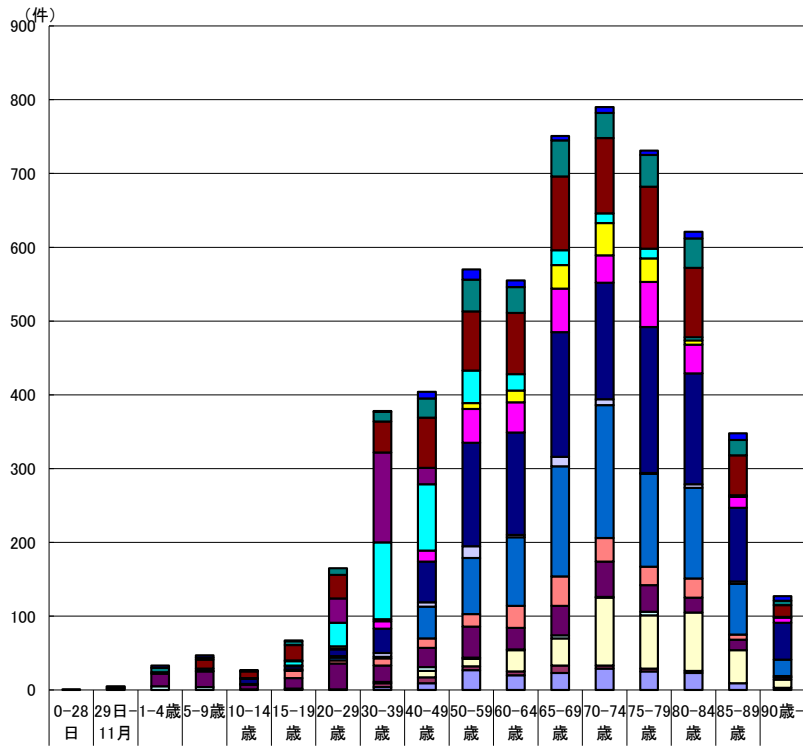


### 年齢階層別疾病大分類別退院患者数



- 健康状態に影響を及ぼす要因及び保健サービスの利用
- 損傷、中毒及びその他の外因の影響
- 症状、徴候及び異常臨床所見・異常検査所見で他に分類されないもの
- 先天奇形、変形及び染色体異常
- 周産期に発生した病態
- 妊娠、分娩及び産じょく<褥>
- 腎尿路生殖器系の疾患
- 筋骨格系及び結合組織の疾患
- 皮膚及び皮下組織の疾患
- 消化器系の疾患
- 呼吸器系の疾患
- 循環器系の疾患
- 耳及び乳様突起の疾患
- 眼及び付属器の疾患
- 神経系の疾患
- 精神及び行動の障害
- 内分泌、栄養及び代謝疾患
- 血液及び造血系の疾患並びに免疫機構の障害
- 新生物
- 感染症及び寄生虫症

### 年齢階層別手術大分類別手術件数



- 各種の診断および治療
- 表皮組織の手術
- 筋骨格系の手術
- 産科的処置
- 女性生殖器の手術
- 男性生殖器の手術
- 尿路系の手術
- 消化器系の手術
- 血液系およびリンパ系の手術
- 循環器系の手術
- 呼吸器系の手術
- 鼻、口、および咽頭の手術
- 耳の手術
- 目の手術
- 内分泌系の手術
- 神経系の手術

疾病に関する統計  
 疾病小分類別・上位30疾病名  
 (2014/04/01-2015/03/31)

対象期間の全病名数12000件

順位	コード	分類名	件数	構成比(%)	延べ在院日数	平均在院日数	平均年齢
1	I20	狭心症	438	3.7	3,106	7.1	70.5
2	O80	単胎自然分娩	434	3.6	3,195	7.4	31.4
3	C34	気管支及び肺の悪性新生物	309	2.6	7,125	23.1	69.3
4	M48	その他の脊椎障害	296	2.5	3,646	12.3	70.2
5	H25	老人性白内障	285	2.4	1,184	4.2	75.3
6	C61	前立腺の悪性新生物	243	2.0	2,149	8.8	71.4
7	K80	胆石症	222	1.9	2,222	10.0	69.1
8	C16	胃の悪性新生物	208	1.7	3,332	16.0	70.6
9	J15	細菌性肺炎、他に分類されないもの	175	1.5	1,946	11.1	48.2
10	J18	肺炎、病原体不詳	169	1.4	1,457	8.6	44.1
10	J69	固形物及び液状物による肺臓炎	169	1.4	3,492	20.7	85.3
12	I50	心不全	166	1.4	3,512	21.2	76.0
13	I63	脳梗塞	164	1.4	3,319	20.2	73.7
14	Z09	悪性新生物以外の病態の治療後の経過観察<フォローアップ>検査	160	1.3	486	3.0	70.1
15	N18	慢性腎不全	148	1.2	2,595	17.5	72.8
16	Z03	疾病及び病態の疑いに対する医学的観察及び評価	143	1.2	338	2.4	67.7
17	C22	肝及び肝内胆管の悪性新生物	141	1.2	2,473	17.5	72.4
18	M51	その他の椎間板障害	128	1.1	1,401	10.9	47.8
19	K40	そけいく兎径>ヘルニア	117	1.0	609	5.2	70.4
20	M47	脊椎症	115	1.0	1,514	13.2	65.0
21	K04	歯髄及び根尖部歯周組織の疾患	108	0.9	245	2.3	70.4
21	N20	腎結石及び尿管結石	108	0.9	620	5.7	61.6
23	E11	インスリン非依存性糖尿病<NIIDDM>	106	0.9	1,753	16.5	64.7
24	P07	妊娠期間短縮及び低出産体重に関連する障害、他に分類されないもの	104	0.9	2,208	21.2	—
25	C67	膀胱の悪性新生物	103	0.9	1,302	12.6	71.2
26	K56	麻痺性イレウス及び腸閉塞、ヘルニアを伴わないもの	95	0.8	1,017	10.7	62.9
27	C18	結腸の悪性新生物	91	0.8	2,115	23.2	72.5
28	J20	急性気管支炎	86	0.7	508	5.9	12.7
29	O34	既知の母体骨盤臓器の異常又はその疑いのための母体ケア	83	0.7	919	11.1	34.7
30	I21	急性心筋梗塞	81	0.7	1,362	16.8	69.2
30	I71	大動脈瘤及び解離	81	0.7	1,306	16.1	72.5

手術に関する統計  
手術小分類別・上位30手術名  
(2014/04/01-2015/03/31)

対象期間の全手術数5620件

順位	コード	分類名	件数	構成比 (%)	延べ在院日数	平均在院日数	平均年齢	平均術後日数
1	134	破砕法および吸引法による水晶体嚢外摘出術	331	5.9	1,643	5.0	75.6	2.9
2	360	冠動脈閉塞の解除およびステント挿入術	308	5.5	3,420	11.1	70.7	7.7
3	518	胆管およびオッディ括約筋のその他の手術	217	3.9	4,239	19.5	74.6	16.0
4	231	手術的抜歯術	188	3.3	1,592	8.5	59.9	5.3
5	741	低位子宮頸帝王切開術	174	3.1	2,943	16.9	33.9	8.3
6	815	下肢の関節置換術	142	2.5	6,018	42.4	75.6	38.2
7	810	脊椎固定術	135	2.4	4,392	32.5	69.5	28.0
8	530	鼠径ヘルニアの一侧修復術	118	2.1	669	5.7	69.8	3.5
9	805	椎間板の切除術または破壊術	117	2.1	1,433	12.2	50.4	8.9
10	444	胃または十二指腸潰瘍部の縫合術および出血のコントロール	113	2.0	2,565	22.7	71.4	18.0
11	606	その他の前立腺切除術	110	2.0	1,486	13.5	70.2	10.4
12	512	胆嚢摘出術	101	1.8	961	9.5	62.7	7.6
13	793	内固定を伴う骨折の観血的整復術	97	1.7	2,448	25.2	68.5	20.4
14	862	皮膚および皮下組織病変または組織の切除術または破壊術	94	1.7	2,424	25.8	63.5	17.1
15	560	尿管および腎盂内塞栓物の経尿道的除去術	88	1.6	510	5.8	63.3	3.2
16	030	脊柱管構造物の診査および減圧術	84	1.5	1,564	18.6	65.0	15.5
17	684	腹式子宮全摘術	83	1.5	1,067	12.9	52.1	10.4
18	388	血管のその他の外科的閉塞術	80	1.4	1,297	16.2	70.8	12.6
19	574	膀胱組織の経尿道的切除術または破壊術	72	1.3	884	12.3	71.9	8.5
20	864	皮膚病変の根治的切除術	68	1.2	436	6.4	72.9	5.2
21	784	骨のその他の修復術または形成術	67	1.2	1,505	22.5	65.7	18.7
22	434	胃の病変または組織の局所切除術または破壊術	65	1.2	603	9.3	73.2	7.0
23	324	肺葉切除術	62	1.1	679	11.0	68.8	8.0
24	863	皮膚および皮下組織病変または組織のその他の局所切除術または破壊術	57	1.0	555	9.7	49.4	5.1
25	378	ペースメーカー装置の挿入術、交換術、除去術、および修正術	56	1.0	955	17.1	78.4	11.4
26	389	血管の穿刺術	55	1.0	2,069	37.6	67.8	20.0
27	502	肝組織または病変の局所切除術または破壊術	54	1.0	852	15.8	73.7	11.2
28	598	尿管カテーテル法	53	0.9	980	18.5	69.0	12.0
29	361	心血管再建のためのバイパス手術	52	0.9	1,314	25.3	69.4	21.7
30	457	大腸の部分切除術	49	0.9	1,060	21.6	72.5	17.7