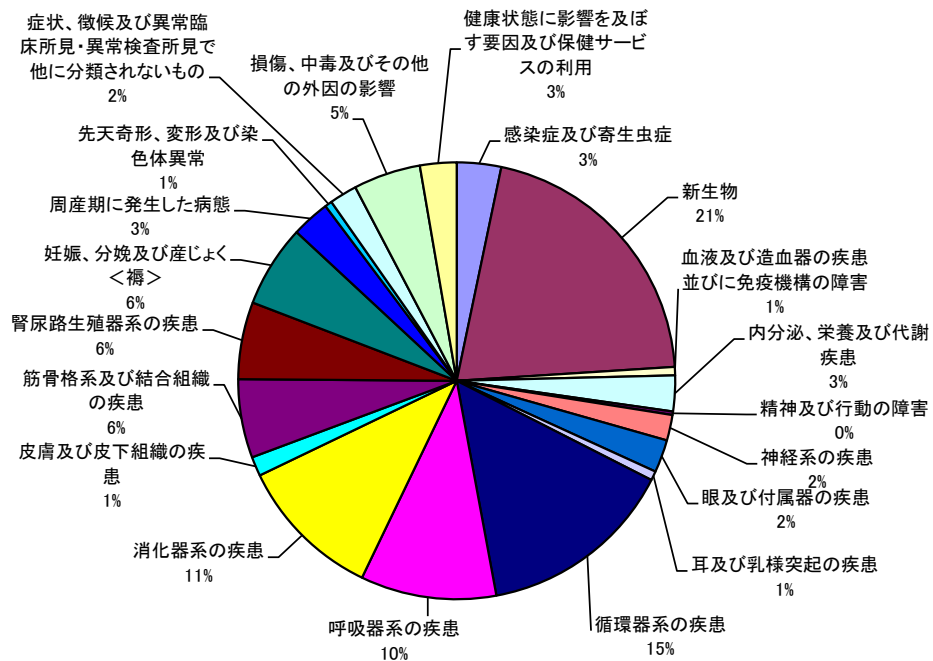
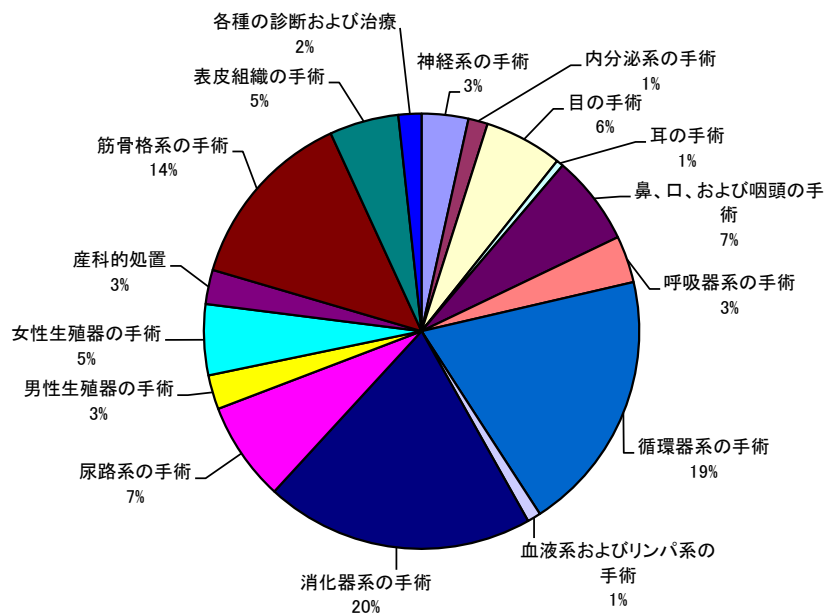


平成29年度(2017.4.1～2018.3.31)

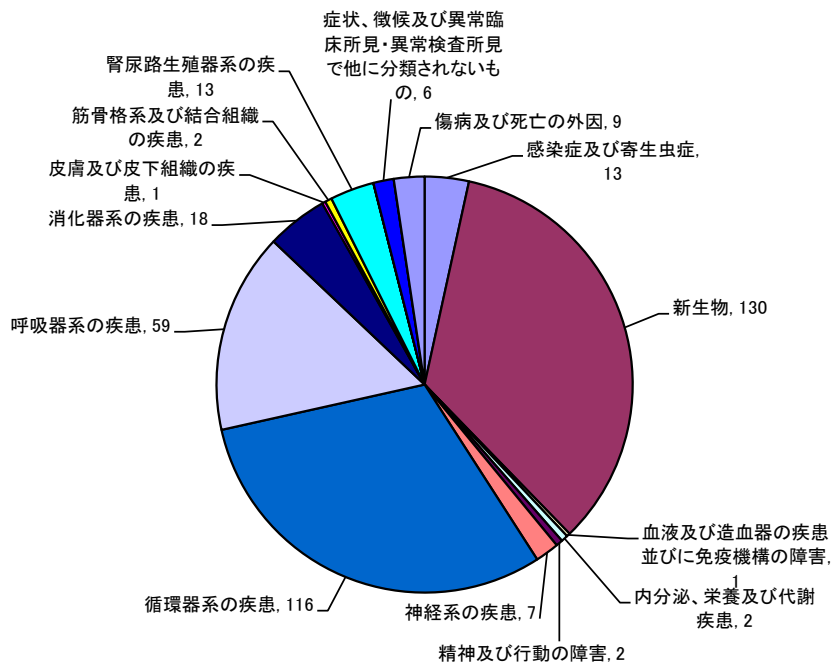
### 疾病大分類別退院患者構成



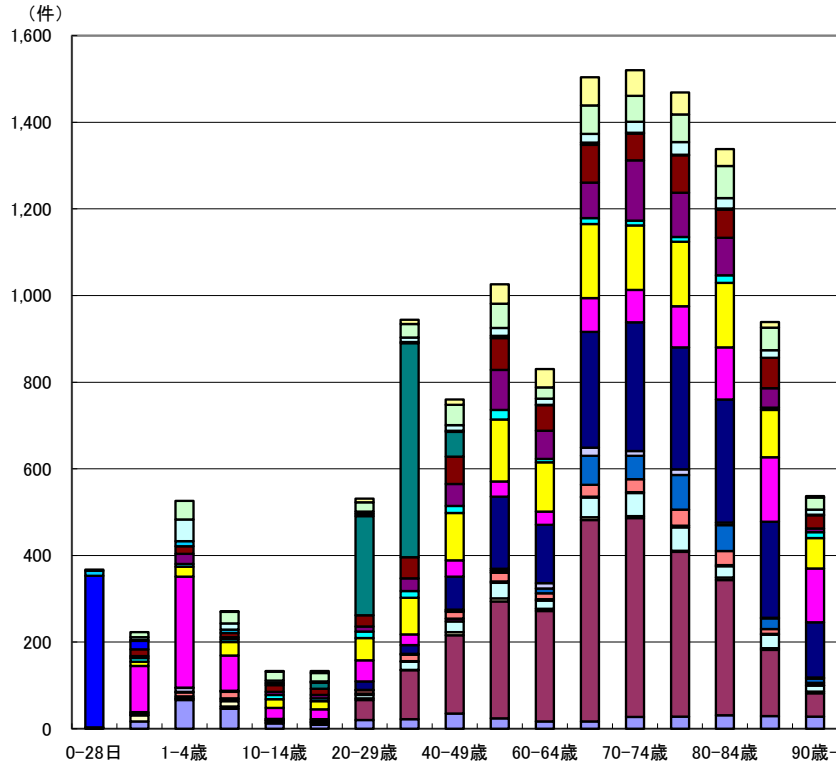
### 手術大分類別手術件数構成



### 原死因別死亡退院患者数

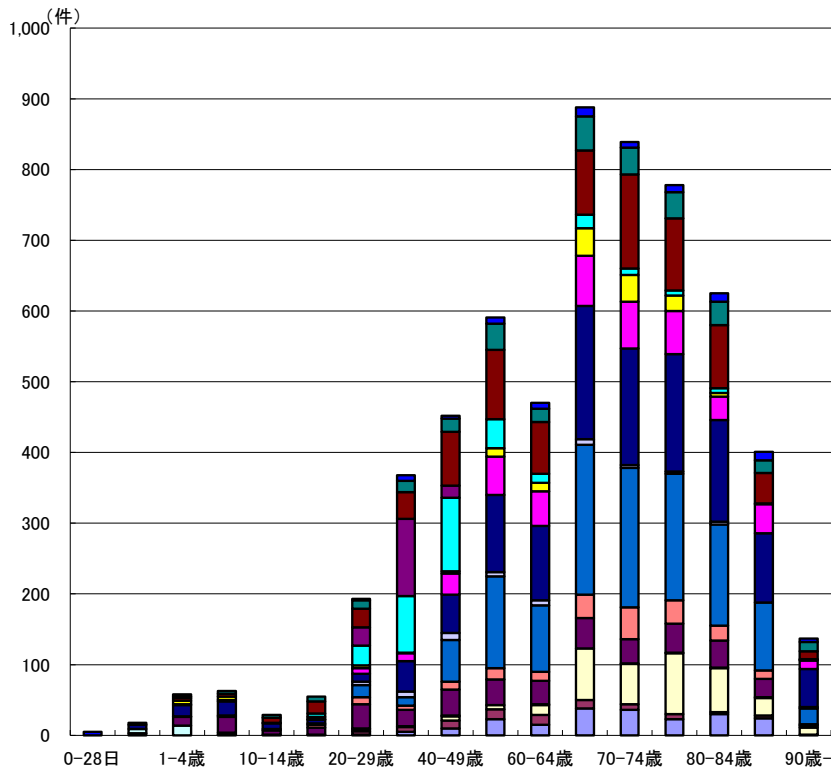


### 年齢階層別疾病大分類別退院患者数



- 健康状態に影響を及ぼす要因及び保健サービスの利用
- 損傷、中毒及びその他の外因の影響
- 症状、徴候及び異常臨床所見・異常検査所見で他に分類されないもの
- 先天奇形、変形及び染色体異常
- 周産期に発生した病態
- 妊娠、分娩及び産じょく<構>
- 腎尿路生殖器系の疾患
- 筋骨格系及び結合組織の疾患
- 皮膚及び皮下組織の疾患
- 消化器系の疾患
- 呼吸器系の疾患
- 循環器系の疾患
- 耳及び乳様突起の疾患
- 眼及び付属器の疾患
- 神経系の疾患
- 精神及び行動の障害
- 内分泌、栄養及び代謝疾患
- 血液及び造血系の疾患並びに免疫機構の障害
- 新生物
- 感染症及び寄生虫症

### 年齢階層別手術大分類別手術件数



- 各種の診断および治療
- 表皮組織の手術
- 筋骨格系の手術
- 産科的処置
- 女性生殖器の手術
- 男性生殖器の手術
- 尿路系の手術
- 消化器系の手術
- 血液系およびリンパ系の手術
- 循環器系の手術
- 呼吸器系の手術
- 鼻、口、および咽頭の手術
- 耳の手術
- 目の手術
- 内分泌系の手術
- 神経系の手術

疾病に関する統計  
 疾病小分類別・上位30疾病名  
 (2017/04/01-2018/03/31)

対象期間の全病名数13051件

順位	コード	分類名	件数	構成比(%)	延べ在院日数	平均在院日数	平均年齢
1	080	単胎自然分娩	480	3.7	3,451	7.2	31.7
2	I20	狭心症	461	3.5	2,563	5.6	69.9
3	C34	気管支及び肺の悪性新生物<腫瘍>	371	2.8	7,219	19.5	69.7
4	I50	心不全	307	2.4	5,728	18.7	81.0
5	H25	老人性白内障	289	2.2	625	2.2	75.2
6	C61	前立腺の悪性新生物<腫瘍>	254	1.9	2,431	9.6	71.5
7	K80	胆石症	240	1.8	2,306	9.6	67.9
8	J69	固形物及び液状物による肺臓炎	200	1.5	4,103	20.5	86.7
9	J18	肺炎、病原体不詳	197	1.5	1,595	8.1	42.2
10	I63	脳梗塞	186	1.4	3,486	18.7	75.1
11	J15	細菌性肺炎、他に分類されないもの	176	1.3	2,649	15.1	62.8
12	M48	その他の脊椎障害	167	1.3	2,477	14.8	71.4
13	N20	腎結石及び尿管結石	161	1.2	941	5.8	60.7
14	N18	慢性腎臓病	149	1.1	1,878	12.6	66.3
15	E11	2型<インスリン非依存性>糖尿病<NIIDDM>	144	1.1	1,610	11.2	65.1
16	C16	胃の悪性新生物<腫瘍>	141	1.1	2,271	16.1	72.1
16	Z09	悪性新生物<腫瘍>以外の病態の治療後の経過観察<フォローアップ>検査	141	1.1	347	2.5	70.5
18	K04	歯髄及び根尖部歯周組織の疾患	137	1.0	381	2.8	71.3
19	C67	膀胱の悪性新生物<腫瘍>	131	1.0	1,663	12.7	74.5
20	K40	そけい<鼠径>ヘルニア	128	1.0	458	3.6	55.4
21	Z03	疾病及び病態の疑いに対する医学的観察及び評価	120	0.9	297	2.5	68.2
22	C22	肝及び肝内胆管の悪性新生物<腫瘍>	113	0.9	1,602	14.2	73.9
22	I48	心房細動及び粗動	113	0.9	538	4.8	67.7
24	K56	麻痺性イレウス及び腸閉塞、ヘルニアを伴わないもの	108	0.8	1,490	13.8	64.4
25	A09	その他の胃腸炎及び大腸炎、感染症及び詳細不明の原因によるもの	107	0.8	486	4.5	44.6
25	C18	結腸の悪性新生物<腫瘍>	107	0.8	1,846	17.3	72.3
27	I71	大動脈瘤及び解離	106	0.8	1,533	14.5	71.7
28	C92	骨髄性白血病	97	0.7	3,673	37.9	64.9
29	J20	急性気管支炎	96	0.7	566	5.9	24.4
30	M47	脊椎症	93	0.7	1,292	13.9	66.4

手術に関する統計  
手術点数表別・上位30手術名  
(2017/04/01-2018/03/31)

対象期間の全手術数5970件

順位	コード	分類名	件数	構成比 (%)	延べ在院日数	平均在院日数	平均年齢	平均術後日数
1	K282-00-01	I※白内障摘出術に伴う眼内レンズ挿入術	308	5.2	755	2.5	75.0	1.2
2	K781-00-01	I※経尿道的尿路結石除去術<尿管> (レーザー)	137	2.3	777	5.7	60.2	3.1
3	K142-00-03	I※脊椎固定術(後方椎体固定)	116	1.9	2,904	25.0	68.9	22.6
4	K672-02-00	I※腹腔鏡下胆嚢摘出術	113	1.9	966	8.5	61.0	6.1
5	K843-04-00	I※腹腔鏡下前立腺悪性腫瘍手術(内視鏡手術用支援機器を用いる)	112	1.9	1,561	13.9	69.7	10.9
6	K898-00-02	I※帝王切開術(選択切開)	105	1.8	1,650	15.7	33.7	7.8
7	K803-00-06	I※膀胱悪性腫瘍手術(経尿道的手術)(電解質溶液利用)	100	1.7	874	8.7	74.3	6.2
8	K687-00-01	I※内視鏡的乳頭拡張術	85	1.4	1,250	14.7	75.4	10.7
9	K654-00-00	I※内視鏡的消化管止血術<食道>	84	1.4	2,548	30.3	74.4	21.4
10	K134-02-02	I※内視鏡下椎間板摘出(切除)術(後方摘出術)	81	1.4	803	9.9	54.8	7.2
11	K877-00-00	I※子宮全摘術<腹式>	62	1.0	629	10.1	51.8	7.9
12	K688-00-00	I※内視鏡的胆道ステント留置術	59	1.0	1,820	30.8	76.5	16.5
13	K404-00-04	I※下顎埋没智歯抜歯	57	1.0	198	3.5	37.6	2.0
14	K616-00-00	I※四肢の血管拡張術・血栓除去術	56	0.9	1,244	22.2	71.3	20.5
15	K007-00-02	I※皮膚病巣根治的切除	54	0.9	367	6.8	74.9	5.1
16	K597-00-02	I※ペースメーカー移植術(経静脈電極)	51	0.9	959	18.8	79.4	10.9
17	K514-02-03	I※胸腔鏡下肺悪性腫瘍手術(肺葉切除又は1肺葉を超える)	49	0.8	501	10.2	71.2	6.4
17	K615-00-02	I※血管塞栓術(肝動脈塞栓療法)	49	0.8	693	14.1	72.7	11.5
17	K888-00-02	I※卵巣のう腫切除[腹腔鏡下]	49	0.8	330	6.7	44.3	4.7
20	K721-00-01	I※内視鏡的大腸ポリープ・粘膜切除術(長径2cm未満)	46	0.8	635	13.8	73.0	8.5
20	K898-00-01	I※帝王切開術(緊急切開)	46	0.8	777	16.9	34.2	8.8
22	K783-02-00	I※経尿道的尿管ステント留置術	45	0.8	1,016	22.6	72.7	13.3
23	K867-00-00	I※子宮腔部円錐切除術	41	0.7	140	3.4	41.2	1.4
24	K719-03-00	I※腹腔鏡下結腸悪性腫瘍切除術(左半結腸切除)	38	0.6	718	18.9	73.5	14.1
25	K142-00-02	I※脊椎固定術(後方又は後側方固定)	37	0.6	1,038	28.1	69.0	26.9
26	K596-00-00	I※体外ペースメーカー術	36	0.6	1,041	28.9	79.7	24.6
27	K000-00-01	I※創傷処理(筋肉、臓器に達する)(長径5cm未満)	34	0.6	1,031	30.3	59.7	20.4
27	K404-00-02	I※抜歯手術(前歯)	34	0.6	195	5.7	76.6	4.2
29	K164-02-00	I※慢性硬膜下血腫洗浄・除去術(穿頭)	33	0.6	738	22.4	76.4	19.9
29	K773-05-00	I※腹腔鏡下腎悪性腫瘍手術(内視鏡手術用支援機器を用いる)	33	0.6	367	11.1	68.5	8.1